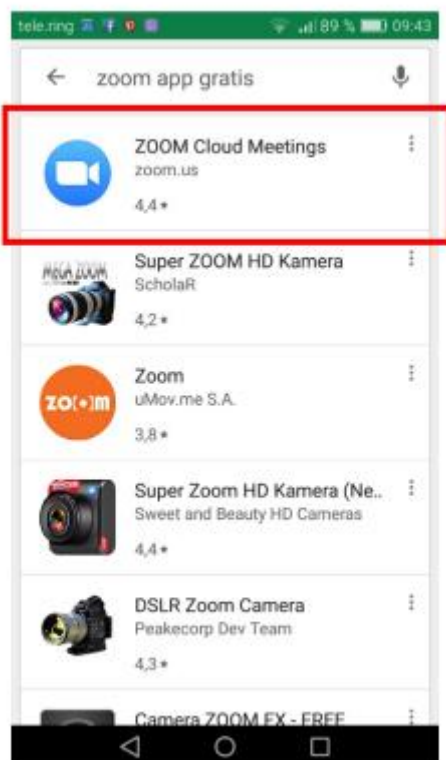


Online-Meeting mit ZOOM

So loggen Sie sich ein

Grundsätzlich kannst Du dich entscheiden, ob Du am Smartphone oder am Computer teilnehmen möchtest. Letzteres möchte ich Dir für einen reibungslosen Ablauf empfehlen.

Variante 1: Teilnahme mit Smartphone: Wenn Du mit Deinem Smartphone teilnimmst, dann musst Du zunächst die Zoom-App herunterladen:



Nun wirst Du aufgefordert, die App zu installieren.

Danach klickst Du auf den Link, den Du in der E-Mail erhalten hast. Nun erscheint folgende Information in Deiner App:



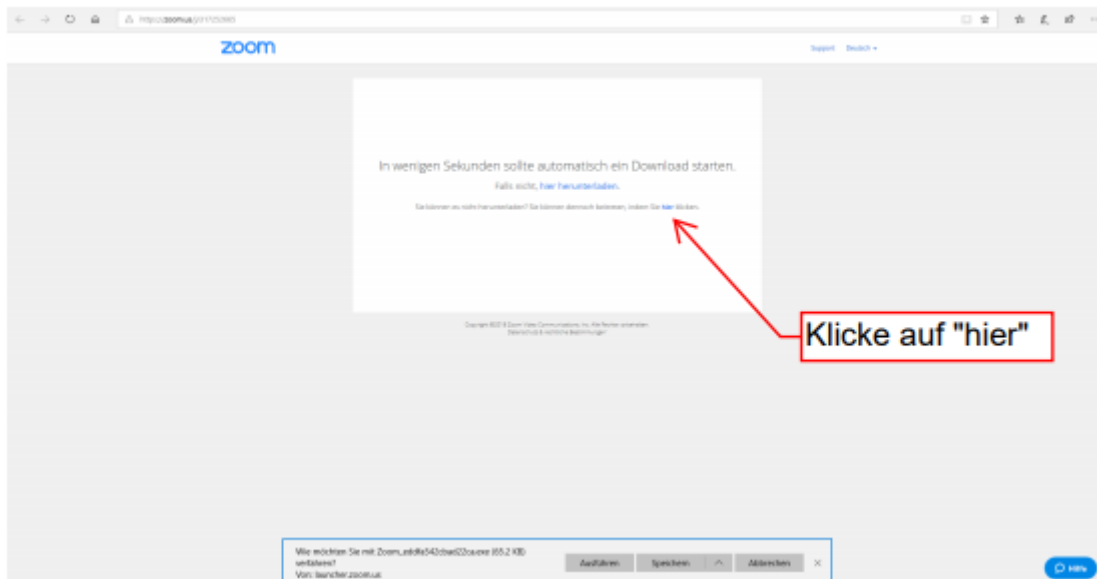
Jetzt musst Du nur noch warten, bis der Referent das Meeting eröffnet, bzw. Dich in den Raum einlässt.

Variante 2: Teilnahme am Computer:

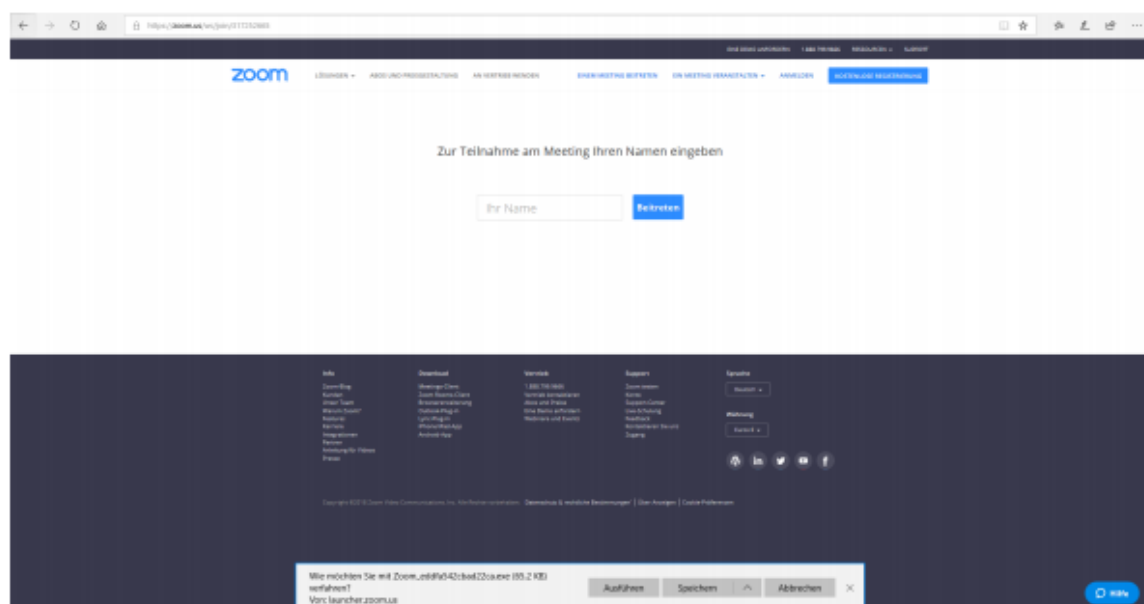
Öffne die E-Mail, die wir Dir gesendet haben. Klicke auf den Link in der E-Mail. Hierzu empfehlen wir Dir, als Browser NICHT den Internet Explorer zu verwenden. Falls Du schon einmal an einem Zoom-Meeting teilgenommen hast, wirst Du automatisch in den Meeting-Raum weitergeleitet.

Wenn Du erstmals an einem Zoom-Meeting teilnimmst, hast Du zwei Möglichkeiten: Mit oder ohne Herunterladen der Ausführungsdatei. Für einen reibungslosen Ablauf empfehlen wir Dir, die Ausführungsdatei auszuführen!

Variante A: Ohne Herunterladen der Datei (Beachte, dass in dieser Variante manche Funktionen, sowie die Qualität von Bild & Ton evtl. Störungen aufweisen können).



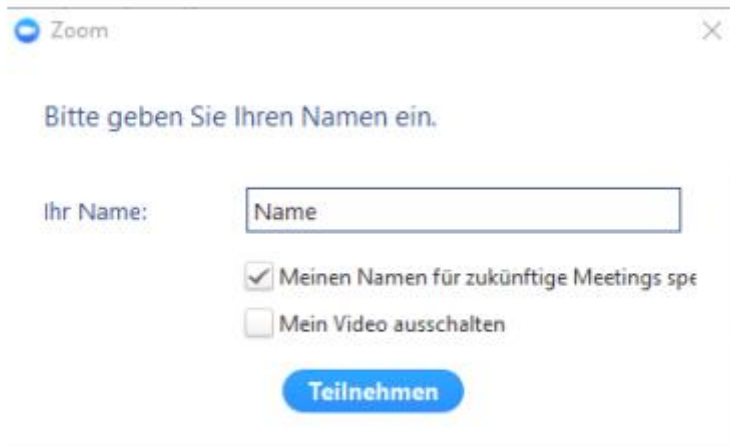
Stimme im Folgenden Schritt den Nutzungsbestimmungen und den Datenschutzrichtlinien zu. Gib Deinen Namen ein.



Jetzt musst Du einen kleinen Moment warten, bis der Host das Meeting beginnt bzw. Dich in den Raum einlässt.

Danach kannst Du wählen, ob Du Dein Computer-Audio benutzen oder Dich per Telefon einwählen möchtest. Hierzu findest Du eine Telefonnummer aus Deutschland.

Variante B: Herunterladen der Ausführungsdatei (unsere Empfehlung)
 Zum Herunterladen klicke auf "Datei speichern" und folge den Anweisungen. Klicke auf "Zoom.exe". Gib Deinen Namen ein. Wähle mit dem Häkchen, ob Du Deinen Namen für zukünftige Meetings speichern möchtest.



Zoom

Bitte geben Sie Ihren Namen ein.

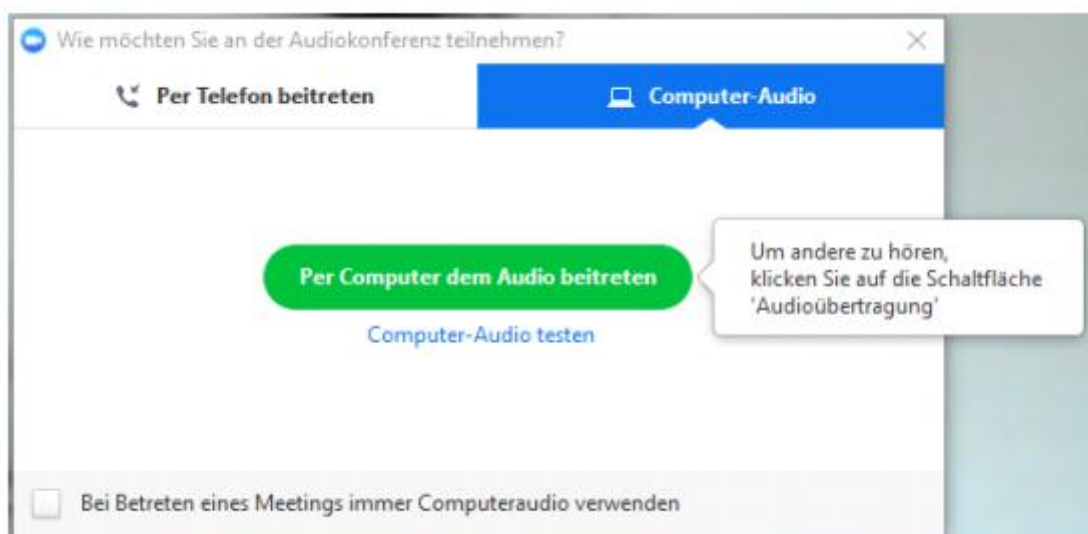
Ihr Name:

Meinen Namen für zukünftige Meetings speichern

Mein Video ausschalten

Teilnehmen

Stimme im folgenden Schritt den Nutzungsbestimmungen und den Datenschutzrichtlinien zu. Warte einen kurzen Moment, bis der Host das Meeting eröffnet bzw. Dich in den Raum einlässt. Klicke auf den grünen Button, um per Computer dem Audio beizutreten.



Wie möchten Sie an der Audiokonferenz teilnehmen?

Per Telefon beitreten **Computer-Audio**

Per Computer dem Audio beitreten

Computer-Audio testen

Um andere zu hören, klicken Sie auf die Schaltfläche 'Audioübertragung'

Bei Betreten eines Meetings immer Computeraudio verwenden